

















	Airbag		Gasgenerator		Gurtstraffer		SRS Steuergerät		Aktives Fußgängerschutzsystem
	Automatisches Überroll-Schutzsystem		Gasdruckdämpfer / vorgespannte Feder		Karosserie-Verstärkung		Bereich Bedarf besonderer Aufmerksamkeit		
	Niedervolt-Batterie		Niedervolt-Kondensator		Treibstofftank		Gastank		Sicherheitsventil
	Hochspannungsbatterie		Hochspannungskabel		Hochvolt-Trennstelle		Sicherung zur Abschaltung der Hochspannung		Hochspannungskondensator

	ID Nummer.	Ausführung Nummer.	Versions Datum.	Seite
	RS-HJB PHEV-ENRS-DE01	01	03/2023	1/4

1. Identifizierung/Erkennung

PHEV EV

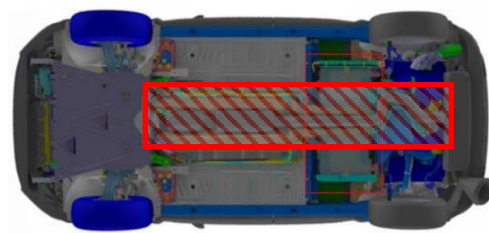


2. Immobilisieren/Stabilisieren/Anheben

Motorstillstand



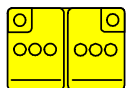
Hier nicht anheben/aufsetzen!



Bereich mit orangefarbenen Kabeln

3. Direkte Gefahren ausschalten/Sicherheitsbestimmungen

12 V-Batterie



Bei Airbagauslösung schaltet sich die 12V-Batterie automatisch aus



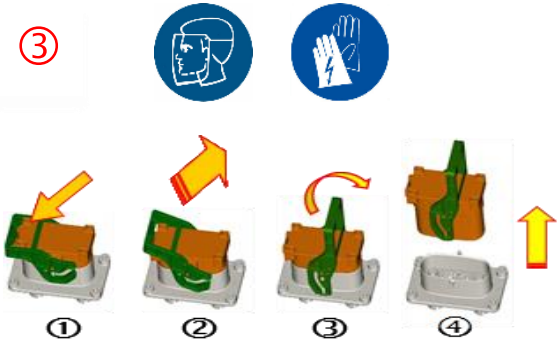
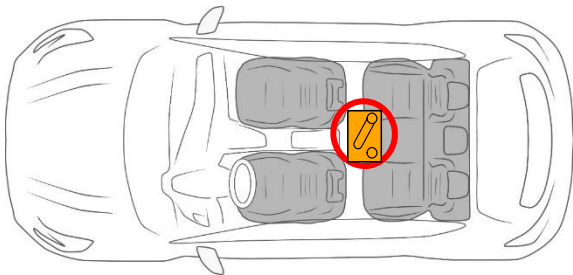
	ID Nummer.	Ausführung Nummer.	Versions Datum.	Seite
	RS-HJB PHEV-ENRS-DE01	01	03/2023	2/4

400 V-Batterie

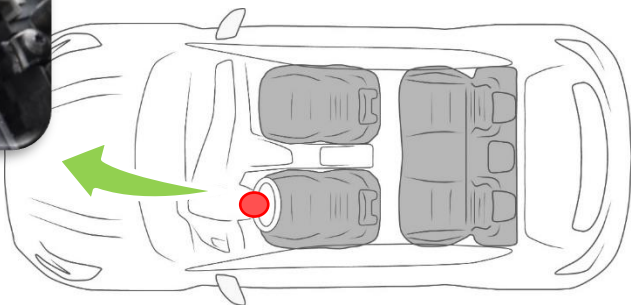


Nur im Rettungs-/Bergungsfalle! :

Abschalten der 400 V-Batterie: Service-Plug entfernen





4. Zugang zu den Insassen



Lenksäule :
Hohl, teilbar hinter

5. Gespeicherte Energie/Flüssigkeiten/Gase/Feststoffe


	Lithium-Ionen	9.8 kW.h	400 V
---	---------------	----------	-------


	E5 E10	39 L
--	--------	------


	ID Nummer.	Ausführung Nummer.	Versions Datum.	Seite
	RS-HJB PHEV-ENRS-DE01	01	03/2023	3/4


6. Im Brandfall


Auslöschchen einer Traktionsbatterieeleuchte




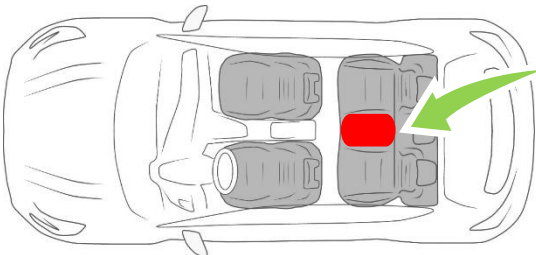


















Wenn die Traktionsbatterie brennt : → Wasserlöschung durch Einfüllen

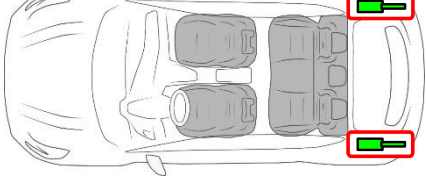
GASDRUCKDÄMPFER







Explosionsgefahr durch Gasdruckdämpfer!












7. Im Falle des Untertauchens





Kein elektrisches Risiko

10. Erläuterung der verwendeten Piktogramme

 Elektrohybridfahrzeug mit flüssigen Kraftstoffen der Kl. 2				
	Smart-Schlüssel entfernen		Kofferraum	 IR-Wärmebildkamera benutzen
	Entzündbar		Gesundheitsschädlich	 Umweltgefährlich
Schutzhandschuhe 	Gesichtsschutz 	Atemschutzausrüstung 	Mit Wasser löschen 	Nicht aufbrechen! Nicht öffnen! 

	ID Nummer.	Ausführung Nummer.	Versions Datum.	Seite
	RS-HJB PHEV-ENRS-DE01	01	03/2023	4/4